



ФЕДЕРАЛЬНАЯ СЛУЖБА  
ГОСУДАРСТВЕННОЙ СТАТИСТИКИ

# ОПЛАТА ТРУДА РАБОТНИКОВ ПРЕДПРИЯТИЙ И ОРГАНИЗАЦИЙ ЛИПЕЦКОЙ ОБЛАСТИ



в январе-июле 2023 года



ФЕДЕРАЛЬНАЯ СЛУЖБА  
ГОСУДАРСТВЕННОЙ СТАТИСТИКИ

# Оплата труда работников предприятий и организаций

Липецкой области  
в январе-июле 2023 года

- 01 СРЕДНЕМЕСЯЧНАЯ НОМИНАЛЬНАЯ НАЧИСЛЕННАЯ ЗАРАБОТНАЯ ПЛАТА РАБОТНИКОВ
- 02 ФОНД НАЧИСЛЕННОЙ ЗАРАБОТНОЙ ПЛАТЫ ВСЕХ РАБОТНИКОВ
- 03 ФОНД НАЧИСЛЕННОЙ ЗАРАБОТНОЙ ПЛАТЫ РАБОТНИКОВ СПИСОЧНОГО СОСТАВА И ВНЕШНИХ СОВМЕСТИТЕЛЕЙ
- 04 ДИНАМИКА РЕАЛЬНОЙ НАЧИСЛЕННОЙ ЗАРАБОТНОЙ ПЛАТЫ
- 05 СРЕДНЕСПИСОЧНАЯ ЧИСЛЕННОСТЬ РАБОТНИКОВ ЛИПЕЦКОЙ ОБЛАСТИ
- 06 СТРУКТУРА СРЕДНЕСПИСОЧНОЙ ЧИСЛЕННОСТИ РАБОТНИКОВ ПО ВИДАМ ЭКОНОМИЧЕСКОЙ ДЕЯТЕЛЬНОСТИ

\* Ежемесячные данные оперативной статистики.

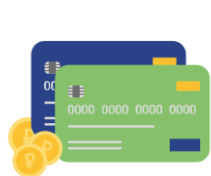




# СРЕДНЕМЕСЯЧНАЯ НОМИНАЛЬНАЯ НАЧИСЛЕННАЯ ЗАРАБОТНАЯ ПЛАТА РАБОТНИКОВ ЛИПЕЦКОЙ ОБЛАСТИ

В ЯНВАРЕ-ИЮЛЕ 2023 ГОДА, РУБЛЕЙ

В РАСЧЕТЕ НА ОДНОГО РАБОТНИКА



**50 258,5** рубля



**110,3%**

в % к соответствующему периоду  
предыдущего года

Виды деятельности с наибольшими и наименьшими значениями





# СРЕДНЕМЕСЯЧНАЯ НОМИНАЛЬНАЯ НАЧИСЛЕННАЯ ЗАРАБОТНАЯ ПЛАТА РАБОТНИКОВ ЛИПЕЦКОЙ ОБЛАСТИ

РУБЛЕЙ

ПО РАЗДЕЛАМ ВИДОВ ЭКОНОМИЧЕСКОЙ ДЕЯТЕЛЬНОСТИ С НАИБОЛЬШИМИ И НАИМЕНЬШИМИ ЗНАЧЕНИЯМИ



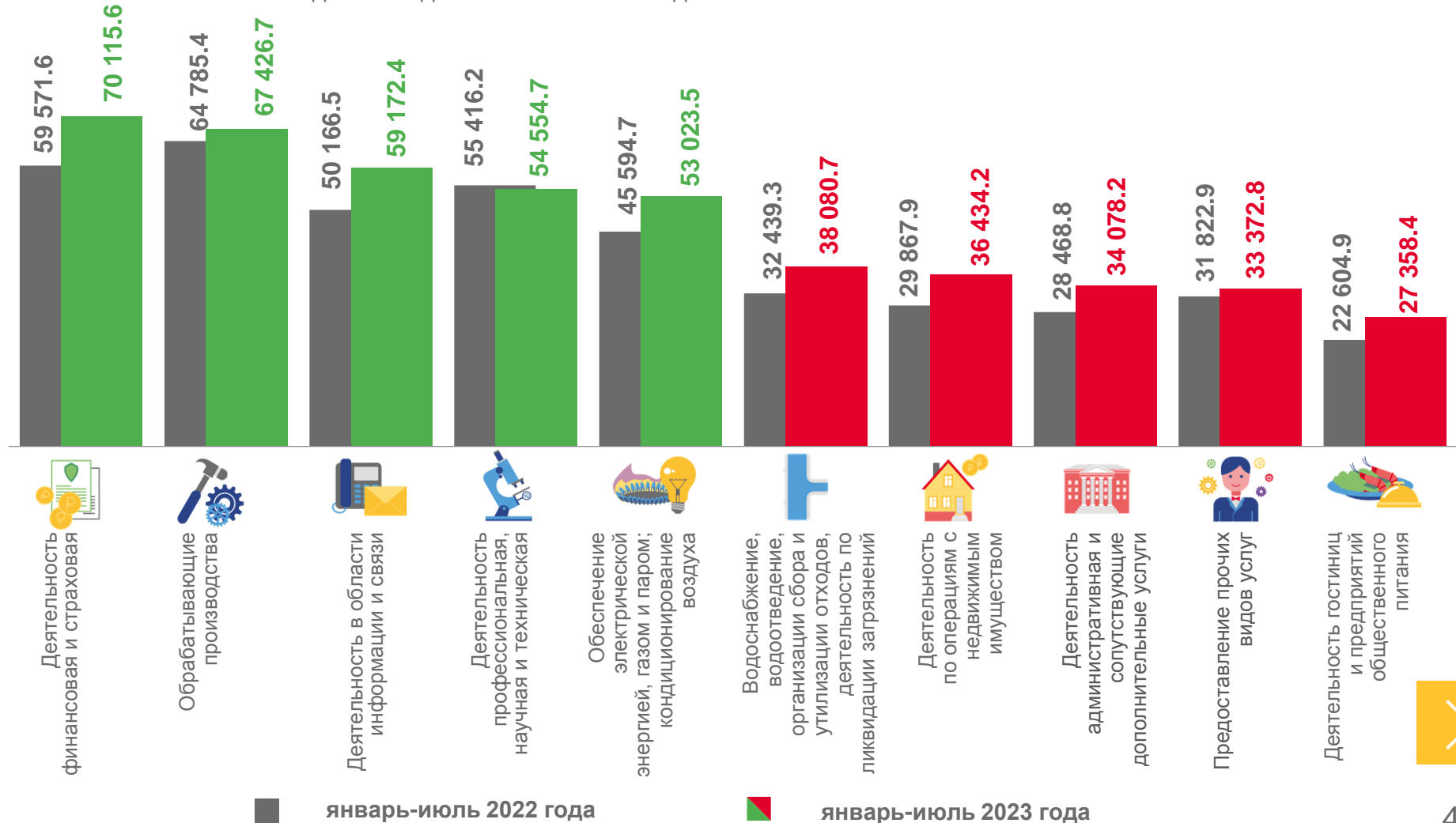
ВСЕГО ПО ОБЛАСТИ

в январе-июле 2023 года

**50 258,5** рубля

в январе-июле 2022 года

**45 552,3** рубля





# СРЕДНЕМЕСЯЧНАЯ НОМИНАЛЬНАЯ НАЧИСЛЕННАЯ ЗАРАБОТНАЯ ПЛАТА РАБОТНИКОВ ЛИПЕЦКОЙ ОБЛАСТИ

В % К СООТВЕТСТВУЮЩЕМУ МЕСЯЦУ ПРЕДЫДУЩЕГО ГОДА

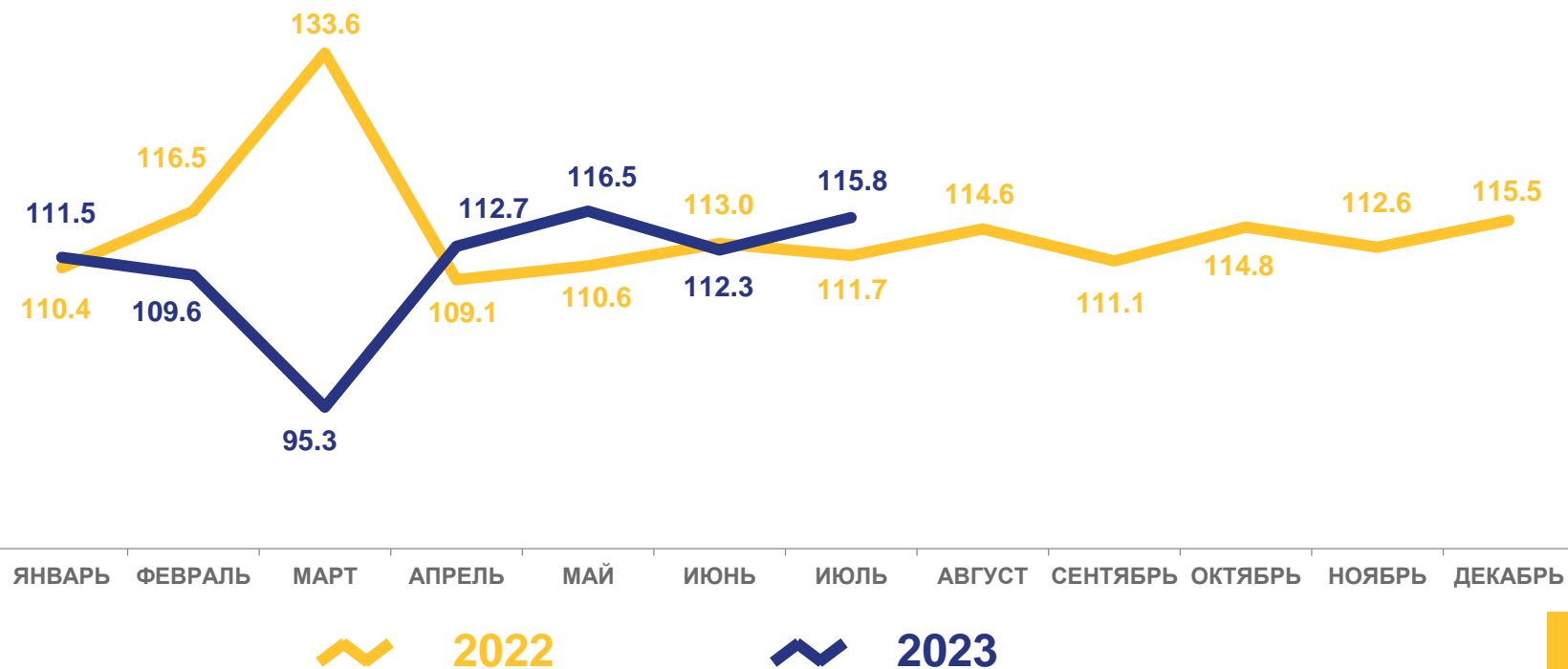
В РАСЧЕТЕ НА ОДНОГО РАБОТНИКА

в июле 2023 года

 **51 358,7** рубля

в % к соответствующему месяцу предыдущего года

 **115,8%**





# ФОНД НАЧИСЛЕННОЙ ЗАРАБОТНОЙ ПЛАТЫ ВСЕХ РАБОТНИКОВ ПО ОТДЕЛЬНЫМ ВИДАМ ЭКОНОМИЧЕСКОЙ ДЕЯТЕЛЬНОСТИ

МЛН РУБЛЕЙ



ВСЕГО ПО ОБЛАСТИ

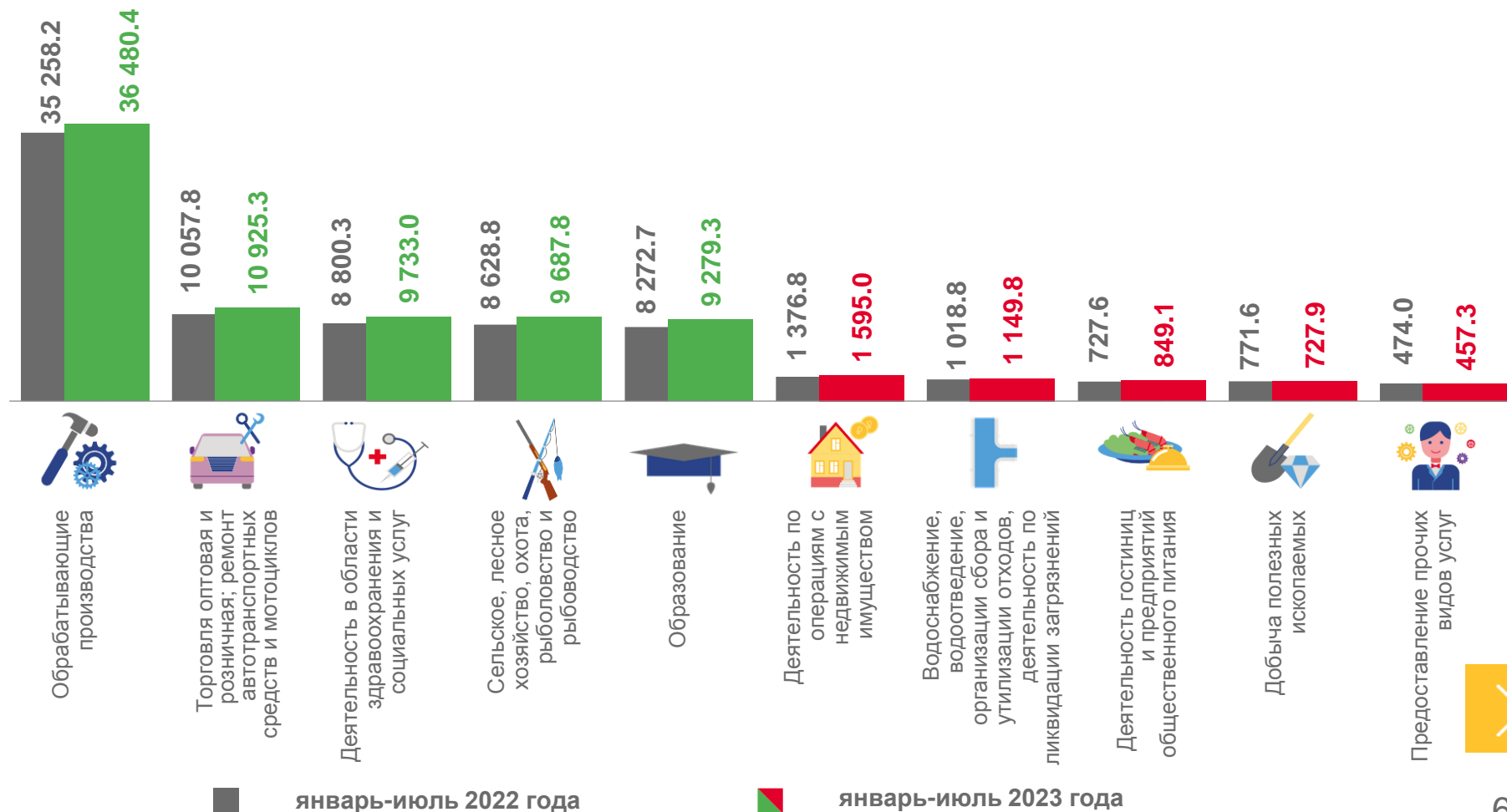
в январе-июле 2023 года

**115 587,4** млн рублей

в январе-июле 2022 года

**106 844,0** млн рублей

ПО РАЗДЕЛАМ ВИДОВ ЭКОНОМИЧЕСКОЙ ДЕЯТЕЛЬНОСТИ С НАИБОЛЬШИМИ И НАИМЕНЬШИМИ ЗНАЧЕНИЯМИ





# ФОНД НАЧИСЛЕННОЙ ЗАРАБОТНОЙ ПЛАТЫ ВСЕХ РАБОТНИКОВ ЛИПЕЦКОЙ ОБЛАСТИ

В % К СООТВЕТСТВУЮЩЕМУ МЕСЯЦУ ПРЕДЫДУЩЕГО ГОДА

ВСЕГО ПО ОБЛАСТИ

в июле 2023 года

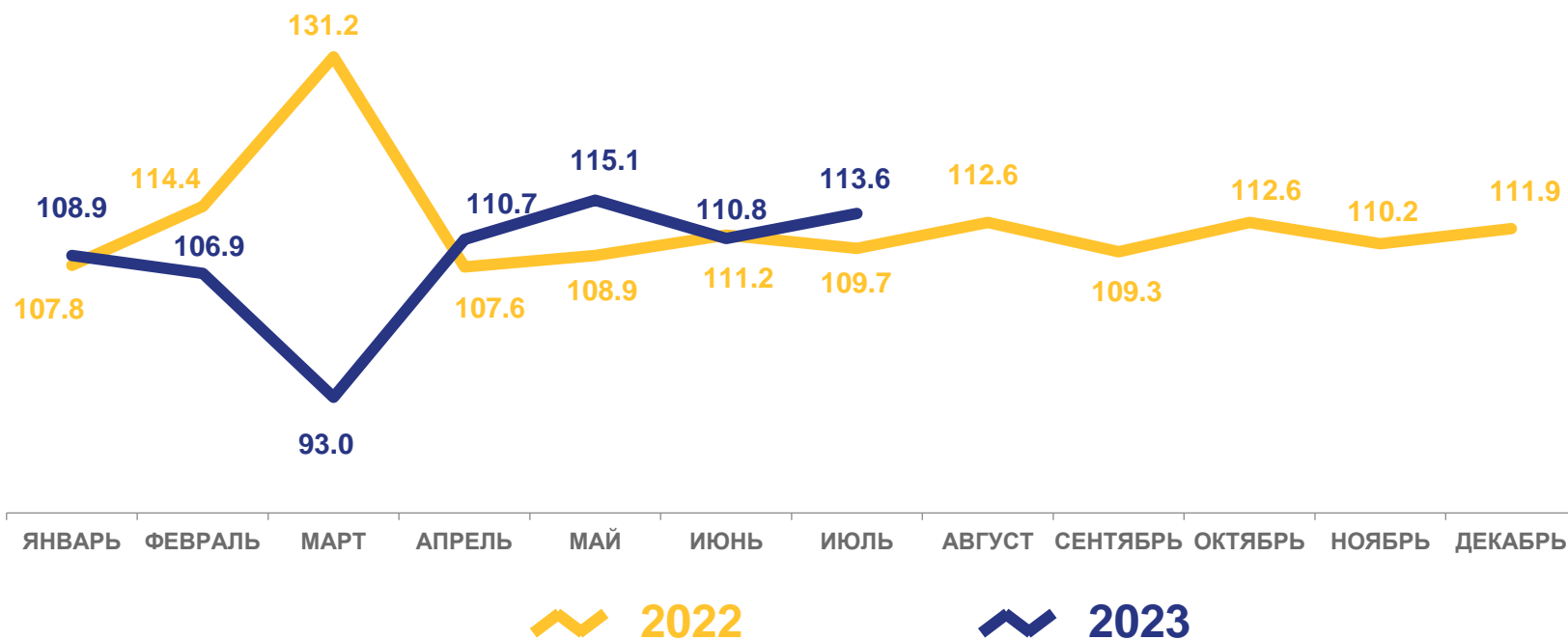


**16 627,1** млн рублей

в % к соответствующему периоду  
предыдущего года



**113,6%**





# ФОНД НАЧИСЛЕННОЙ ЗАРАБОТНОЙ ПЛАТЫ РАБОТНИКОВ СПИСОЧНОГО СОСТАВА И ВНЕШНИХ СОВМЕСТИТЕЛЕЙ

МЛН РУБЛЕЙ



ВСЕГО ПО ОБЛАСТИ

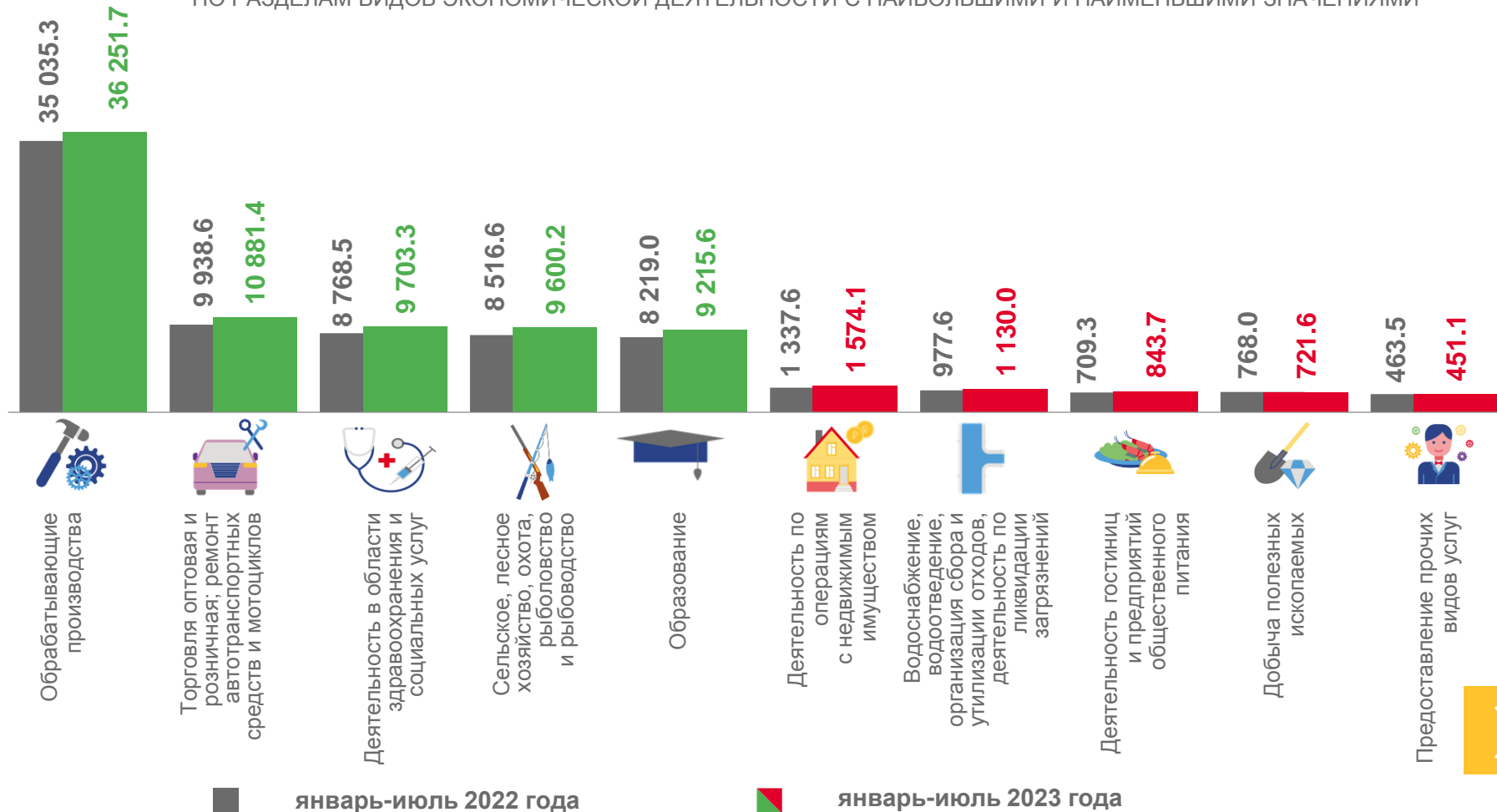
в январе-июле 2023 года

**114 640,6** млн рублей

в январе-июле 2022 года

**105 672,2** млн рублей

ПО РАЗДЕЛАМ ВИДОВ ЭКОНОМИЧЕСКОЙ ДЕЯТЕЛЬНОСТИ С НАИБОЛЬШИМИ И НАИМЕНЬШИМИ ЗНАЧЕНИЯМИ







# ФОНД НАЧИСЛЕННОЙ ЗАРАБОТНОЙ ПЛАТЫ РАБОТНИКОВ СПИСОЧНОГО СОСТАВА И ВНЕШНИХ СОВМЕСТИТЕЛЕЙ

В % К СООТВЕТСТВУЮЩЕМУ МЕСЯЦУ ПРЕДЫДУЩЕГО ГОДА

ВСЕГО ПО ОБЛАСТИ

в июле 2023 года

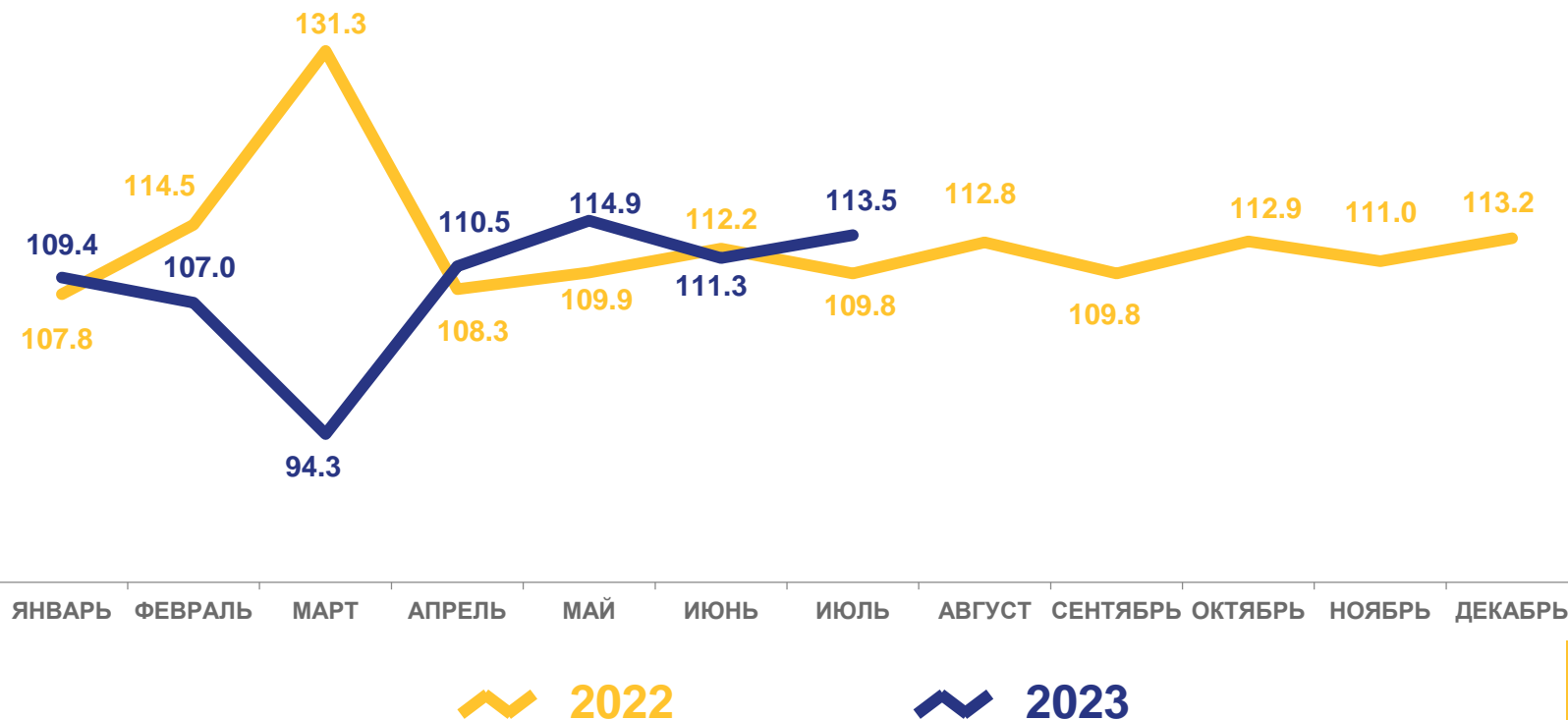


**16 488,9** млн рублей

в % к соответствующему периоду предыдущего года



**113,5%**





# ДИНАМИКА РЕАЛЬНОЙ НАЧИСЛЕННОЙ ЗАРАБОТНОЙ ПЛАТЫ<sup>1)</sup>

## Реальная заработная плата

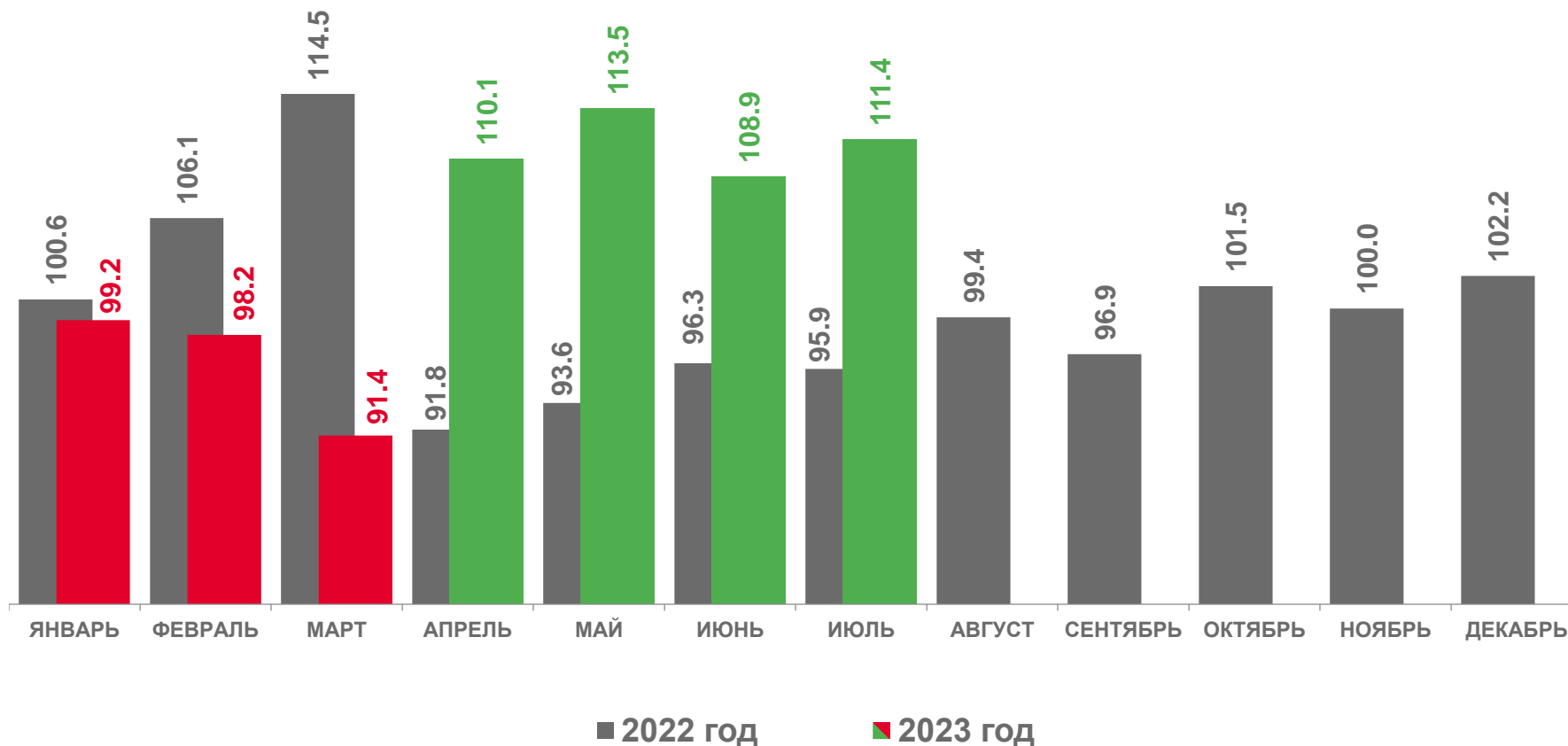
в январе-июле 2023 года

к соответствующему периоду 2022 года  
(с учетом индекса потребительских цен)



# 104,5%

в % к соответствующему месяцу предыдущего года



<sup>1)</sup> Включая субъекты малого предпринимательства.





# СРЕДНЕСПИСОЧНАЯ ЧИСЛЕННОСТЬ РАБОТНИКОВ ЛИПЕЦКОЙ ОБЛАСТИ БЕЗ ВНЕШНИХ СОВМЕСТИТЕЛЕЙ

ТЫС. ЧЕЛОВЕК

ПО РАЗДЕЛАМ ВИДОВ ЭКОНОМИЧЕСКОЙ ДЕЯТЕЛЬНОСТИ С НАИБОЛЬШИМИ И НАИМЕНЬШИМИ ЗНАЧЕНИЯМИ



ВСЕГО ПО ОБЛАСТИ

в январе-июле 2023 года

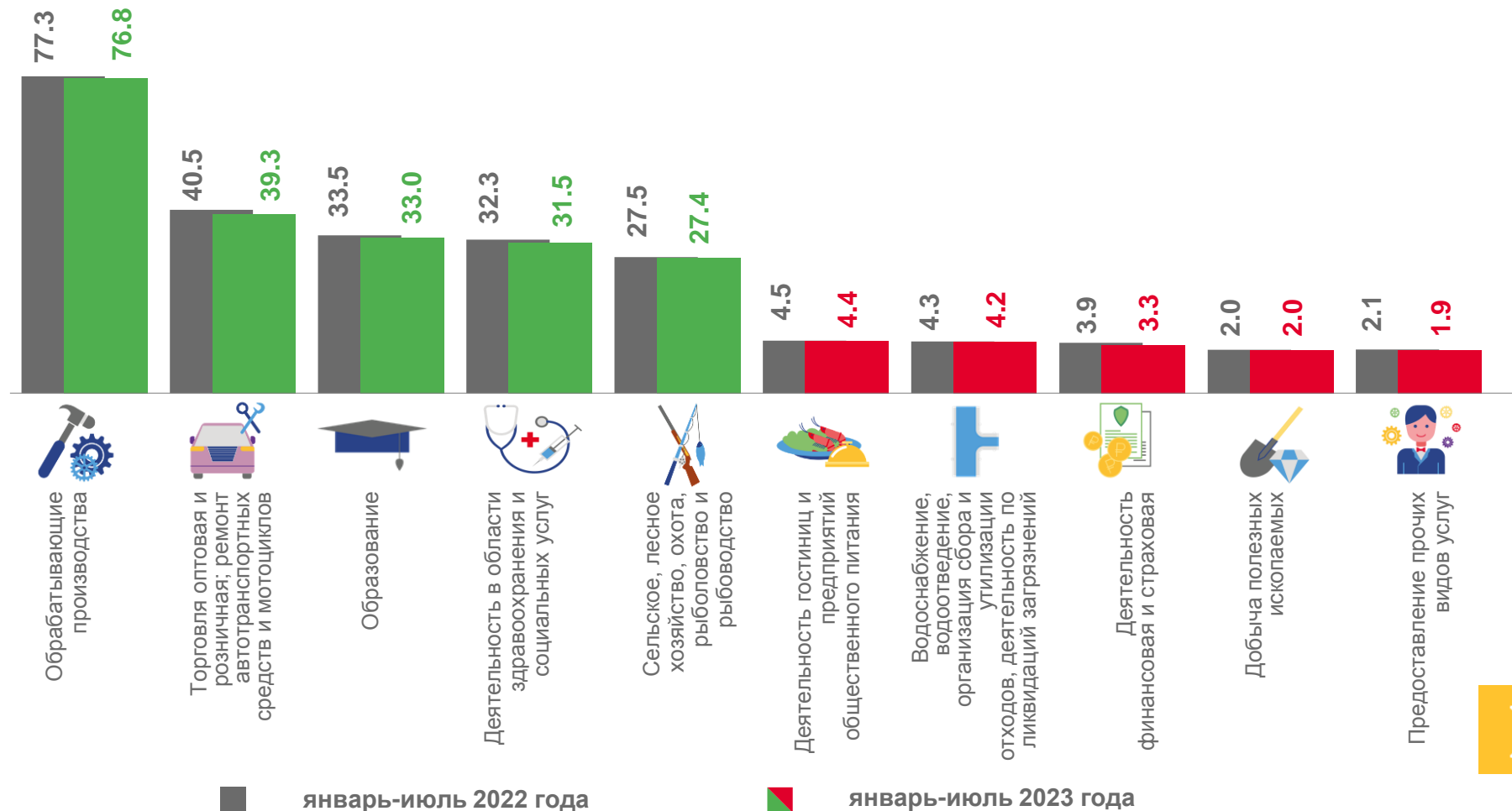
**328,6**

тыс. человек

в январе-июле 2022 года

**335,1**

тыс. человек





# СТРУКТУРА СРЕДНЕСПИСОЧНОЙ ЧИСЛЕННОСТИ РАБОТНИКОВ (БЕЗ ВНЕШНИХ СОВМЕСТИТЕЛЕЙ) ПО РАЗДЕЛАМ ВИДОВ ЭКОНОМИЧЕСКОЙ ДЕЯТЕЛЬНОСТИ<sup>1)</sup>

В ЯНВАРЕ-ИЮЛЕ 2023 ГОДА



<sup>1)</sup> Включая субъекты малого предпринимательства.